

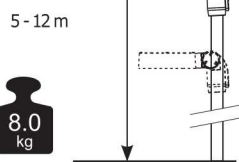
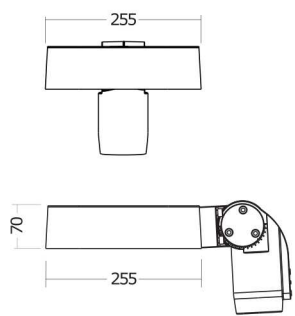


t_a
-40°C/+40°C


Lampa jest przeznaczona do instalacji w środowisku o maksymalnej temperaturze otoczenia wynoszącej.

L-CONTACT

Instrukcja montażu

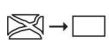


Źródło światła umieszczone w oprawie powinno być wymieniane tylko przez producenta, autoryzowanego serwisanta lub osobę posiadającą odpowiednie kwalifikacje.



Powierzchnia projekcyjna lampy wystawiona na działanie wiatru

side / 0,018 m²
top / 0,062 m²



Uszkodzone klosze należy wymienić



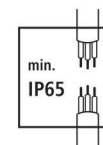
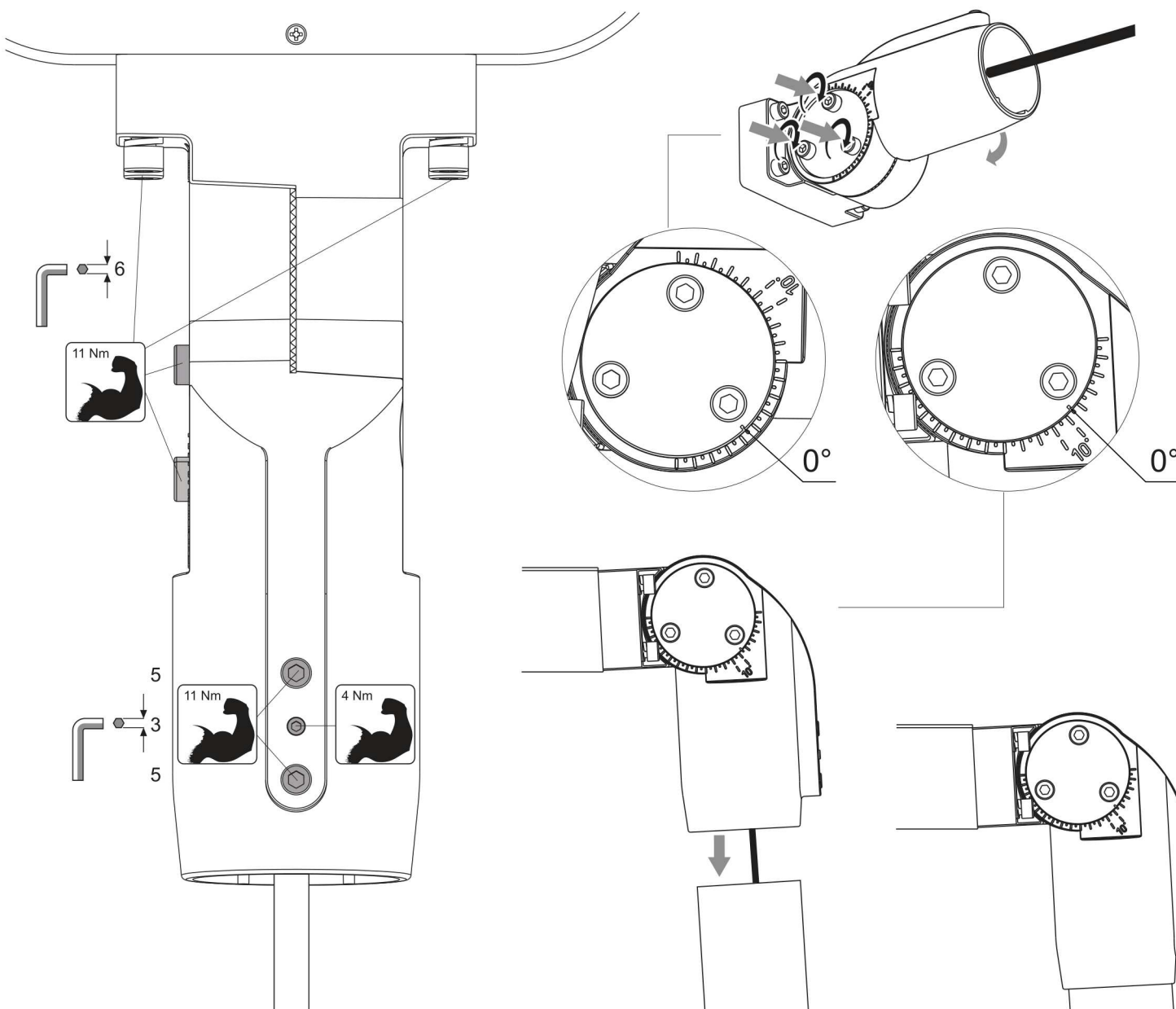
Jeżeli zewnętrzny elastyczny przewód lub oprawa są uszkodzone to wymiana powinna zostać przeprowadzona przez producenta, jego przedstawiciela lub osobę posiadającą kwalifikacje w tym zakresie aby uniknąć zagrożenia.



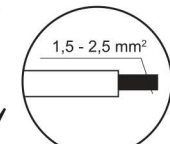
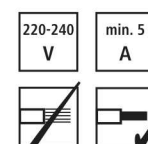
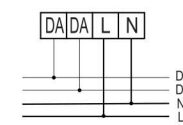
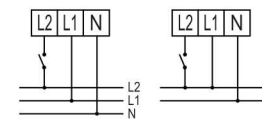
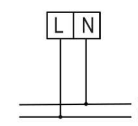
SAI LED

L-CONTACT Sp z o.o. Rumin 3 62-504 KONIN

Przed instalacją oprawy należy wyłączyć dopływ prądu! Oświetlenie może podłączyć wyłącznie osoba posiadająca odpowiednie kwalifikacje! Instalacja oświetleniowa powinna być wykonana zgodnie z obowiązującymi normami elektrotechnicznymi. Producent nie ponosi odpowiedzialności w przypadku ingerencji w wyrób lub nieprawidłowej instalacji.



Uszczelnić złącze przewodu zasilającego do min. IP 65



Specyfikacja bloku zacisków